

PRINCIPIOS BÁSICOS PARA LA CERTIFICACIÓN DE EXPLOTACIONES LECHERAS ANDALUZAS.



ORIOI FRANQUESA OLLER

Coordinador del proyecto para la implementación del Manual de Certificación de explotaciones de vacuno lechero en Andalucía.

Programa de Calidad Faraland.

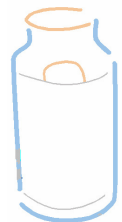
Real Decreto 1615/2007, de 7 de diciembre. Orden de 13 de mayo de 2008.

Programa financiado por la Consejería de Agricultura y Pesca. Junta de Andalucía.



CERTIFICACIÓN

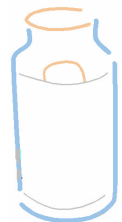
ACREDITAR QUE SE CUMPLE
AQUELLO QUE NOS HEMOS
COMPROMETIDO A CUMPLIR



CERTIFICACIÓN

¿QUÉ ES LO QUE QUEREMOS CERTIFICAR?

- SISTEMA DE SEGURIDAD ALIMENTARIA
- SISTEMA DE PRODUCCIÓN DETERMINADO
- DENOMINACIÓN DE ORIGEN
- ETC.



CERTIFICACIÓN

➤ CERTIFICACIÓN DE SISTEMAS

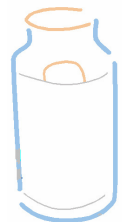
- NORMAS ISO, BRC, IFS, GPCH

➤ CERTIFICACIÓN DE PRODUCTO

- DOP , IGP

- PRODUCCIÓN ECOLÓGICA

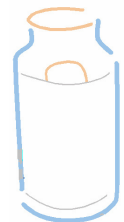
- CARACTERÍSTICAS ESPECÍFICAS DEL PRODUCTO



¿CUÁL ES EL OBJETIVO?

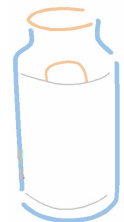
VARIABLE EN FUNCIÓN DEL PRODUCTO QUE QUERAMOS CERTIFICAR:

- LECHE.
- PRODUCTO ELABORADO (QUESO, POSTRES LÁCTEOS, ETC)



¿CUÁL ES EL OBJETIVO?

1. MEJORAR EL PRECIO DE VENTA DEL PRODUCTO
2. DIFERENCIARSE DEL RESTO DE LA COMPETENCIA PARA MANTENER O AUMENTAR VENTAS
3. MEJORAR LA GESTIÓN, EL FUNCIONAMIENTO Y LA SEGURIDAD DEL PRODUCTO EN LA EXPLOTACIÓN.



¿DÓNDE ESTAN LOS BENEFICIOS?

OPINIÓN

+



-

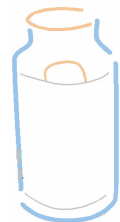
1. PRECIO DE VENTA
2. DIFERENCIACIÓN DEL PRODUCTO
3. MEJORAS EN LA EXPLOTACIÓN

BENEFICIOS



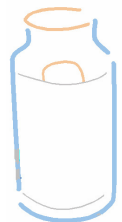
-

+



BENEFICIOS EN LA EXPLOTACIÓN

- ORGANIZACIÓN DE LAS TAREAS
- PROTOCOLOS DE TRABAJO
- REDUCIR RIESGOS EN LA LECHE
- MAYOR RENDIMIENTO ECONÓMICO GLOBAL



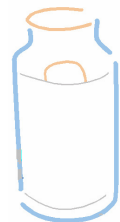
CERTIFICACIÓN



IMPLANTACIÓN
SISTEMA DE
SEGURIDAD
ALIMENTARIA

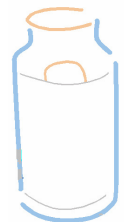


CERTIFICACIÓN
DEL SISTEMA EN
LAS
EXPLOTACIONES



PASOS A REALIZAR

1. DEFINIR REQUISITOS A CUMPLIR
2. IMPLANTACIÓN EN LAS EXPLOTACIONES
3. AUDITORIA DE CERTIFICACIÓN
4. LLEGADA AL CONSUMIDOR

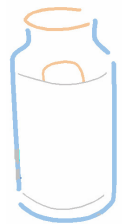


PASOS A REALIZAR

PRIMERO:

DEFINIR QUE ES AQUELLO QUE NOS VAMOS A
COMPROMETER A CUMPLIR

“PLIEGO DE CONDICIONES”



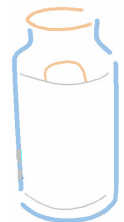
NIVEL DE EXIGENCIA

INDUSTRIA ALIMENTARIA:

PLAN DE **A**NÁLISIS DE **P**ELIGROS Y **P**UNTOS
CRÍTICOS DE **C**ONTROL (APPCC)

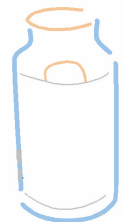
SECTOR PRIMARIO:

GUÍAS DE **P**RÁCTICAS **C**ORRECTAS DE
HIGIENE (GPCH)



PLIEGO DE CONDICIONES

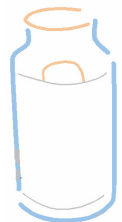
EL REQUISITO MÍNIMO ES EL
CUMPLIMIENTO DE LA LEGISLACIÓN
VIGENTE



PLIEGO DE CONDICIONES

RASGOS DIFERENCIALES MÁS ALLÀ
DE LA LEGISLACIÓN

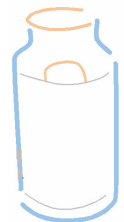
**¿QUE ES LO QUE QUIERE EL
CLIENTE?**






PLIEGO DE CONDICIONES


CARACTERÍSTICAS:

- ✓ RAZONABLEMENTE ALCANZABLE
- ✓ CONCRETO
- ✓ ESTRUCTURADO
- ✓ FÁCIL





Guia de pràctiques correctes d'higiene a les explotacions lleteres de bestiar boví



PLIEGO DE CONDICIONES – ESTRUCTURA –

(EJEMPLO: GUIA DE PRACTIAS CORRECTAS DE HIGIENE DE VACUNO LECHERO DE CATALUNYA)

BLOQUE 1: TRAZABILIDAD DE ANIMALES Y LECHE

BLOQUE 2: ALIMENTACIÓN DE LOS ANIMALES

BLOQUE 3: SUMINISTRO DE AGUA A LOS ANIMALES

BLOQUE 4: ESTADO SANITARIO DE LOS ANIMALES

BLOQUE 5: MEDICAMENTOS Y TRATAMIENTOS DE LOS ANIMALES

BLOQUE 6: ORDEÑO Y ALMACENAMIENTO DE LA LECHE

BLOQUE 7: TOMA DE MUESTRAS

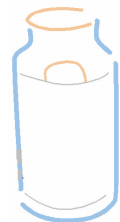
BLOQUE 8: CALIDAD DE LECHE

BLOQUE 9: MEDIO AMBIENTE

BLOQUE 10: BIOSEGURIDAD

BLOQUE 11: BIENESTAR ANIMAL

BLOQUE 12: ANEXOS



ESTRUCTURA

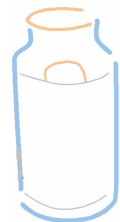
1. REQUISITOS OBLIGATORIOS

2. PRÁCTICAS CORRECTAS

3. AUTOCONTROLES

QUE, QUIEN, CUANDO y COMO

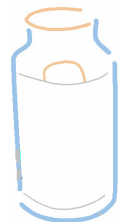
4. REGISTROS



PASOS A REALIZAR

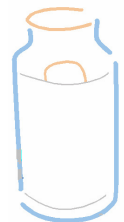
SEGUNDO:

EMPEZAR LA IMPLANTACIÓN EN LAS
EXPLOTACIONES



IMPLANTACIÓN

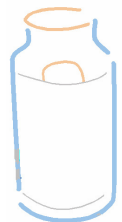
SIN LA IMPLICACIÓN DE TODOS LOS GANADEROS LA IMPLANTACIÓN Y MANTENIMIENTO DEL PLIEGO DE CONDICIONES ES IMPOSIBLE



IMPLANTACIÓN

POR DONDE EMPEZAR - GANADEROS

- TODO EL GRUPO AL MISMO TIEMPO
- GANADEROS LÍDERES
- POR RUTAS DE RECOGIDA

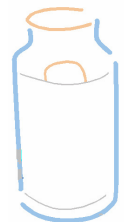


IMPLANTACIÓN

POR DONDE EMPEZAR - REQUISITOS

- REQUISITOS OBLIGATORIOS
- PRÁCTICAS CORRECTAS

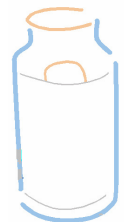
REALIZAR AUDITORIA INICIAL



IMPLANTACIÓN

POR DONDE EMPEZAR - CONSEJOS

- SIN PRISAS
- POR BLOQUES O ZONAS DE TRABAJO
- MÁXIMA FACILIDAD EN LOS REGISTROS



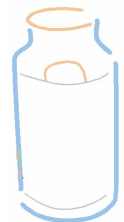
IMPLANTACIÓN

AUDITORIAS DE CONTROL

BLOQUE 0: MÍNIMOS LEGALES

BLOQUE 1: REQUISITOS OBLIGATORIOS

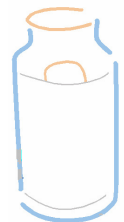
BLOQUE 2: PRÁCTICAS CORRECTAS



IMPLANTACIÓN

OBJETIVOS CONSEGUIDOS:

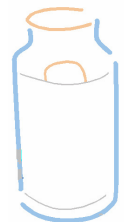
- SE HA ASUMIDO LA SEGURIDAD ALIMENTARIA COMO UNA RUTINA
- SOMOS MÁS EFICIENTES EN EL TRABAJO
- HEMOS REDUCIDO EL RIESGO DE ERRORES
- TENEMOS “**CERTIFICABILIDAD**”



IMPLANTACIÓN

¡¡CUIDADO!!

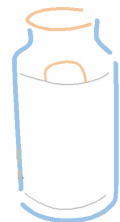
- ES MUY FÁCIL BAJAR LA GUARDIA Y OLVIDAR LOS REGISTROS
- NECESARIO UN CONTROL EXTERNO A LA EXPLOTACIÓN DE MANERA REGULAR
- ES UN SISTEMA DINÁMICO



PASOS A REALIZAR

TERCERO:

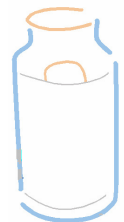
REALIZAR LAS AUDITORIAS POR PARTE DE LA CERTIFICADORA AUTORIZADA.



CONSIDERACIONES PREVIAS

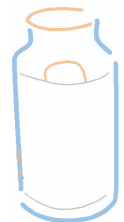
¿QUEREMOS OBTENER UNA CERTIFICACIÓN EXTERNA?

¿QUÉ BENEFICIO VAMOS A OBTENER DE UNA CERTIFICACIÓN EXTERNA?



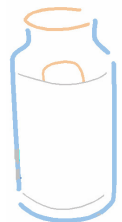
¡IMPORTANTE!

**LA SEGURIDAD
ALIMENTARIA NO ES
CERTIFICABLE PARA
EL CONSUMIDOR
FINAL**



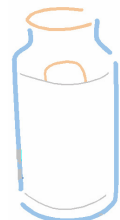
IMPORTANTE

**¿CUAL ES TU RASGO
DIFERENCIAL QUE QUIERES
CERTIFICAR Y TRASLADAR
AL CONSUMIDOR?**



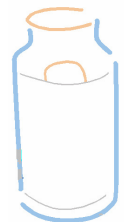
ALGUNAS RAZONES

- APROVACIÓN DEL SISTEMA
- MARCA DE CALIDAD
- EXIGENCIA DEL CLIENTE
- AUMENTAR LA CONFIANZA DEL CLIENTE



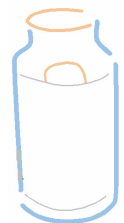
OTRAS CONSIDERACIONES

- TRABAJAR CON CERTIFICADORAS DE PRESTIGIO
- CONDICIONES DE CUMPLIMIENTO PARA LA OBTENCIÓN DE LA MARCA DE CALIDAD
- ¿SOMOS CAPACES DE GESTIONAR LOS GANADEROS QUE SALEN DE LA MARCA?



PASOS A REALIZAR

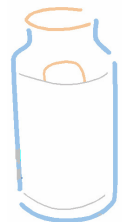
1. DEFINIR REQUISITOS A CUMPLIR
2. IMPLANTACIÓN EN LAS EXPLOTACIONES
3. AUDITORIA DE CERTIFICACIÓN
4. LLEGADA AL CONSUMIDOR



PASOS A REALIZAR

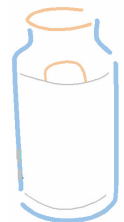
CUARTO:

EN CASO DE OBTENER LA CERTIFICACIÓN Y LA
CORRESPONDIENTE MARCA DE CALIDAD
TRASLADARLO A NUESTROS CLIENTES O
COMPRADORES



CONSIDERACIONES

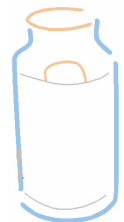
- EL CONSUMIDOR DIFÍCILMENTE RECONOCE LAS MARCAS DE CALIDAD
- FUERTE INVERSIÓN EN PUBLICIDAD
- PLANTEARSE LA LLEGADA AL CONSUMIDOR ANTES DE PROCEDER A LA CERTIFICACIÓN



CONSIDERACIONES

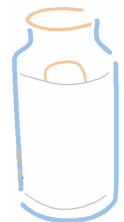
SI EL PLANTEAMIENTO ES LLEGAR AL CONSUMIDOR TENER EN CUENTA:

- VALORA LA CONSTANCIA Y LA REGULARIDAD DEL PRODUCTO
- SI COMETEMOS ERRORES EL CONSUMIDOR NO PERDONA.
- UN ERROR NOS PUEDE HECHAR DEL MERCADO



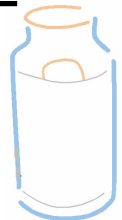
CONCLUSIONES

- EL MAYOR BENEFICIO ESTÁ EN LA MEJORA DEL FUNCIONAMIENTO DE LA EXPLOTACIÓN
- SIN LA IMPLICACIÓN DEL GANADERO NO HAY SISTEMA QUE FUNCIONE
- PASO A PASO. CONSOLIDAR POSICIONES
- OPTIMIZAR AL MÁXIMO LOS REGISTROS



CONCLUSIONES

- HAY QUE GARANTIZAR LA TRAZABILIDAD DEL PRODUCTO CERTIFICADO
- VALORAR ECONÓMICAMENTE OBTENER UNA CERTIFICACIÓN EXTERNA
- VALORAR ECONÓMICAMENTE LA COMUNICACIÓN AL CONSUMIDOR
- HACE FALTA UN RASGO DIFERENCIAL DEL PRODUCTO QUE LO HAGA ATRACTIVO Y VENDIBLE



MUCHAS GRACIAS
POR SU ATENCIÓN

